

CURSOS CORTOS

SAN BORJA

ENERO 2026

INICIO DE CLASES

5 DE ENERO

Vive la mejor experiencia de Moda en CEAM

CONFECCIÓN DE CARTERAS

¿De qué trata el curso?

Durante este curso, el estudiante desarrollará la confección de un modelo de morral y una cartera básica, haciendo uso de diversos materiales sintéticos o naturales. Además, aprenderá sobre los avíos más usados para la elaboración de estos populares accesorios.

★ BENEFICIOS DE ESTUDIAR EN CEAM

- Certificación CEAM sin costo adicional.
- La mejor infraestructura del país para realizar tus proyectos.
- Docentes especializados en el sector.

TEMAS A DESARROLLAR

Sesión 1

- Reconocimiento de materiales.
- Reconocimiento de herramientas de aparado.
- Variedad de diseños.
- Copiado del molde de morral y cartera.
- Nomenclaturas y simbología.
- Marcado, corte y pre ensamble de piezas de la cartera.
- Operatividad de máquina.

Sesión 2

- Operatividad de máquina.
- Habilidadado de las piezas de la cartera delantero, espalda y fuelle.
- Unión de piezas aplicando pegamento.
- Confección en máquina recta.

Sesión 3

- Unión de piezas aplicando pegamento.
- Confección en máquina recta del morral.

Sesión 4

- Unión de piezas aplicando pegamento.
- Confección en máquina recta del morral.

Sesión 5

- Habilidadado de las piezas del morral (forro).
- Unión de piezas.

Sesión 6

- Habilidadado de las piezas del morral (forro).
- Unión de piezas.

Sesión 7

- Acabados finales del morral.
- Habilidadado del asa o tira, aplicando reguladores y remaches.

Sesión 8

- Tizado, corte y habilitado de la cartera.
- Habilidadado el asa corta y larga.

Sesión 9

- Habilidadado de las piezas del cuerpo de la cartera: delantero, espalda y lateral.
- Unión de piezas aplicando pegamento.
- Confección en máquina recta.

Sesión 10

- Habilidadado de las piezas de la cartera (forro) cuerpo: Delantero, espalda y lateral.

Sesión 11

- Habilidadado de las piezas de la cartera (forro) cuerpo: delantero, espalda y lateral.
- Realiza el pegado de cierre con bolsa.
- Unión de solapa con cierre y forro.
- Une laterales con cuerpo y base.

Sesión 12

- Acabados finales y presentación de trabajos.
- Une el cuerpo principal y el forro aplicando pegamento en los bordes para luego coser con maquina recta.
- Pegado del asa larga aplicando reguladores y remaches.
- Pegado de asa corta con remaches.

INFORMACIÓN GENERAL

Frecuencia

Lunes y miércoles

Horario

07:00 p.m. - 09:00 p.m.

Inicio

5 de enero

Duración

6 semanas

Modalidad

Presencial

Sede

San Borja

s/ 680

Pago único

INVERSIÓN

*Los costos no incluyen comisiones bancarias

MÉTODOS DE PAGO

Para formar parte de este curso es necesario que realices el pago de la inscripción.

Estas son las formas de pago que tenemos:

Enviar la constancia por correo o WhatsApp:
mercedeswong@ceam.edu.pe

 914 974 651

1. Depósito en cuenta

- Banco Scotiabank
- Cta. Cte. 001-0108214
- Razón Social: DU CONDOR S.A
- *Tiene que dar el nombre del alumno en ventanilla.

2. Transferencia






- Código Interbancario: 00902800001010821427
- Razón Social: DU CONDOR S.A
- RUC: 20377852029

3. Pago Link (Niubiz)

- Acepta tarjetas débito, crédito, Visa y Mastercard.

Si deposita desde provincia debe considerar adicionalmente la comisión por este abono de S/. 8,00 o su equivalente según informe el banco.

Para mayor información:

-  244 0792
-  971 485 995
-  info@ceam.edu.pe
-  www.ceam.edu.pe
-  Av. Javier Prado Este 2438, San Borja

VIVE
CREA
SUEÑA

CONDICIONES DE LA INSCRIPCIÓN

- ➡ *La inscripción o matrícula es un acto formal y voluntario que acredita la condición del estudiante e implica el compromiso de cumplir con los horarios establecidos.*
- ➡ *Una vez inscrito/matriculado el estudiante, no habrá cambios ni devoluciones.*
- ➡ *Los derechos pagados no son transferibles a otras personas ni a otros inicios.*
- ➡ *La institución se reserva el derecho de cancelar cualquier programa si no se llega al quórum requerido.*
- ➡ *En caso desee **factura** indicarlo al momento de enviar su comprobante de pago (depósito, transferencia o pago link).*
- ➡ *Cuando se realiza una transferencia diferida tarda en pasar de 2 a 3 días dependiendo del banco. Tomar las previsiones del caso. De preferencia realizar una **transferencia inmediata**.*
- ✓ *El pago lo puede hacer por transferencia, depósito o por link Niubiz que le permite pagar con tarjeta de débito o de crédito*