

# CURSOS CORTOS

SAN BORJA  
ENERO 2026

INICIO DE CLASES  
**5 DE ENERO**

Vive la mejor experiencia de Moda en CEAM

## PATRONAJE Y CONFECCIÓN BÁSICO - BLUSAS Y FALDAS

### ¿De qué trata el curso?

El curso está planteado para la adquisición de conocimientos básico de patronaje y confección de prendas mediante la elaboración de dos prendas: Blusa y falda.

## ★ BENEFICIOS DE ESTUDIAR EN CEAM

- Certificación CEAM sin costo adicional.
- La mejor infraestructura del país para realizar tus proyectos.
- Docentes especializados en el sector.

## TEMAS A DESARROLLAR

### Sesión 1

#### Introducción al patronaje:

- Simbología y codifica.
- Materiales textiles y avíos.
- Toma de medidas y cuadro de adaptaciones para falda.

### Sesión 2

- Trazo de falda básica: delantero y espalda.
- Desglose de falda básica.

### Sesión 3

- Transformaciones de la falda básica: Pretina, vueltas y canesú.
- Falda campana.
- Control de calidad.

### Sesión 4

- Control de calidad: Tendido, corte y habilitado de la falda.

### Sesión 5

- Trazo de blusa básica: Delantero y espalda.
- Toma de medidas y cuadro de adaptaciones para blusa básica.

### Sesión 6

- Trazo de cuellos y mangas.
- Transformaciones.
- Control de calidad: Tendido, corte y habilitado de blusa.

### Sesión 7

- Operatividad de Máquina: Elaboración de costuras principales
- Enhebrado y manejo de máquina recta.
- Práctica en remalladora

### Sesión 8

- Ensamblado de falda: Costuras principales en máquina recta y remallado.
- Control de calidad.
- Unión de piezas delantero falda.
- Unión de piezas espalda falda.

### Sesión 9

- Unión de cierre.
- Preparación de pretinas o vueltas para unir al cuerpo.

### Sesión 10

- Acabados de la falda: unión de cierres, corchetes (o botón), ruedos (acabados de puntadas invisibles).
- Presentación de prenda.

### Sesión 11

#### Ensamblado de blusa:

- Unión de pinzas.
- Cerrado de hombros.
- Cuello.
- Control de calidad.

### Sesión 12

- Preparación de mangas:
- Cerrado de costados.

### Sesión 13

- Control de calidad.
- Acabados de ruedos.

### Sesión 14

- Acabados y presentación de trabajos finales.
- Exhibición de prendas terminadas.

## INFORMACIÓN GENERAL

### Frecuencia

Lunes y miércoles

### Turnos

AM: 10:00 a.m. - 12:00 p.m.  
PM: 07:00 p.m. - 09:00 p.m.

### Inicio

5 de enero

### Duración

7 semanas

### Modalidad

Presencial

### Sede

San Borja

**s/. 690**

Pago único

## INVERSIÓN

\*Los costos no incluyen comisiones bancarias

## MÉTODOS DE PAGO

Para formar parte de este curso es necesario que realices el pago de la inscripción.

Estas son las formas de pago que tenemos:

Enviar la constancia por  
correo o WhatsApp:  
**mercedeswong@ceam.edu.pe**

 **914 974 651**

### 1. Depósito en cuenta

Banco BCP:  
- Cta. Cte. 191-9967262-0-12  
- Razón Social: DU CONDOR S.A

### 2. Transferencia






Scotiabank: 0010108214  
- CCI: 00902800001010821427  
BCP: 191-9967262-0-12  
- CCI: 002 191 009967262012 59  
- Razón Social: DU CONDOR S.A  
- RUC: 20377852029

### 3. Pago Link (Niubiz)

- Acepta tarjetas débito y crédito.

Si deposita desde provincia debe considerar adicionalmente la comisión por este abono de S/., 8.00 o su equivalente según informe el banco.

Para mayor información:

-  244 0792
-  971 485 995
-  [info@ceam.edu.pe](mailto:info@ceam.edu.pe)
-  [www.ceam.edu.pe](http://www.ceam.edu.pe)
-  Av. Javier Prado Este 2438, San Borja

**VIVE  
CREA  
SUEÑA**

# CONDICIONES DE LA INSCRIPCIÓN

- ➡ *La inscripción o matrícula es un acto formal y voluntario que acredita la condición del estudiante e implica el compromiso de cumplir con los horarios establecidos.*
- ➡ *Una vez inscrito/matriculado el estudiante, no habrá cambios ni devoluciones.*
- ➡ *Los derechos pagados no son transferibles a otras personas ni a otros inicios.*
- ➡ *La institución se reserva el derecho de cancelar cualquier programa si no se llega al quórum requerido.*
- ➡ *En caso desee **factura** indicarlo al momento de enviar su comprobante de pago (depósito, transferencia o pago link).*
- ➡ *Cuando se realiza una transferencia diferida tarda en pasar de 2 a 3 días dependiendo del banco. Tomar las previsiones del caso. De preferencia realizar una **transferencia inmediata**.*
- ✓ *El pago lo puede hacer por transferencia, depósito o por link Niubiz que le permite pagar con tarjeta de débito o de crédito*