

CEAM.

# CURSOS CORTOS

SAN BORJA  
FEBRERO 2026

INICIO DE CLASES  
23 DE FEBRERO

Vive la mejor experiencia de Moda en CEAM

## COSTURA 1.0

### ¿De qué trata el curso?

Este curso tiene como objetivo que el alumno pueda manejar las máquinas más usadas en la confección, con el aprendizaje de las herramientas y utilización de la máquina de coser recta industrial o semindustrial, y la remalladora industrial, el alumno podrá desarrollar costuras básicas para armar sus propias prendas de vestir.

## ★ BENEFICIOS DE ESTUDIAR EN CEAM

- Certificación CEAM sin costo adicional.
- La mejor infraestructura del país para realizar tus proyectos.
- Docentes especializados en el sector.

## TEMAS A DESARROLLAR

### Sesión 1

- Reconocimiento general de las máquinas: Recta y remalladora.
- Acondicionamiento de la máquina de costura recta.**
- Nomenclatura de la máquina de costura recta y remalladora
  - Enhebrado de la Máquina recta.
  - Regulación de tensión de hilo.
  - Regulación de tamaño de puntadas.
  - Ejercicios básicos sobre formatos. (costura recta)
  - Operar sin hilo hasta familiarizarse con la maquina
  - Operar línea recta, curva y mixta

### Sesión 2

- Costuras básicas en máquina recta:**
- Costura cerrada, abierta, francesa e inglesa.
  - Muestra de costura de quiebre.
  - Muestra de pegado de sesgo interno y externo
- Técnicas de planchado.**
- Enhebrado de remalladora.**

### Sesión 3

- Ejercicios mixtos con máquina recta:**
- Pegado de bolsillo parche.
  - Pegado de bolsillo clásico.
- Técnicas de planchado.**
- Enhebrado de remalladora.**

### Sesión 4

- Armado de cuello camisero con puntada de compensación.
  - Unión de pinzas de falda y blusa.
- Técnicas de planchado.**
- Enhebrado de remalladora.**

### Sesión 5

- Pegado de cierre de nylon. (1 pestaña)
  - Pegado de cierre metálico. (2 pestaña)
  - Pegado de cierre de invisible.
- Enhebrado de remalladora.**

### Sesión 6

- Ejercicios mixtos con máquina recta:**
- Armado de yugo y puño.
  - Pegado de cierre de pantalón (gareta y garetón)
- Enhebrado de remalladora.**

### Sesión 7

- Ejercicios básicos en remalladora:**
- Muestra de unión de remalle.
- Muestra de pegado de rib.
- Muestra de basta con recubridora.**
- Muestra de collareta.**
- Simbología y codificación.
- Trabajo final: Folder con muestras de los trabajos realizados.**

## INFORMACIÓN GENERAL

s/ 670

Pago único

### Frecuencia

Lunes

### Horario

10:00 a.m. - 01:00 p.m.

### Inicio

23 de febrero

### Duración

7 semanas · 21 horas lectivas

### Modalidad

Presencial

### Sede

San Borja

## INVERSIÓN

\*Los costos no incluyen comisiones bancarias

## MÉTODOS DE PAGO

Para formar parte de este curso es necesario que realices el pago de la inscripción.

Estas son las formas de pago que tenemos:

Enviar la constancia por correo o WhatsApp:  
**mercedeswong@ceam.edu.pe**

 **914 974 651**

### 1. Depósito en cuenta

- Banco BCP:
- Cta. Cte. 191-9967262-0-12
  - Razón Social: DU CONDOR S.A

### 2. Transferencia





- Scotiabank: 0010108214
- CCI: 00902800001010821427
  - BCP: 191-9967262-0-12
  - CCI: 002 191 009967262012 59
  - Razón Social: DU CONDOR S.A
  - RUC: 20377852029

### 3. Pago Link (Niubiz)

- Acepta tarjetas débito y crédito.

Si deposita desde provincia debe considerar adicionalmente la comisión por este abono de S/. 8.00 o su equivalente según informe el banco.

Para mayor información:

-  244 0792
-  941 675 746 / 975 231 557 / 991 729 525
-  info@ceam.edu.pe
-  www.ceam.edu.pe
-  Av. Javier Prado Este 2438, San Borja

VIVE  
CREA  
SUEÑA

# CONDICIONES DE LA INSCRIPCIÓN

- ➡ *La inscripción o matrícula es un acto formal y voluntario que acredita la condición del estudiante e implica el compromiso de cumplir con los horarios establecidos.*
- ➡ *Una vez inscrito/matriculado el estudiante, no habrá cambios ni devoluciones.*
- ➡ *Los derechos pagados no son transferibles a otras personas ni a otros inicios.*
- ➡ *La institución se reserva el derecho de cancelar cualquier programa si no se llega al quórum requerido.*
- ➡ *En caso desee **factura** indicarlo al momento de enviar su comprobante de pago (depósito, transferencia o pago link).*
- ➡ *Cuando se realiza una transferencia diferida tarda en pasar de 2 a 3 días dependiendo del banco. Tomar las previsiones del caso. De preferencia realizar una **transferencia inmediata**.*
- ✓ *El pago lo puede hacer por transferencia, depósito o por link Niubiz que le permite pagar con tarjeta de débito o de crédito*