

# CURSOS CORTOS

SAN BORJA  
FEBRERO 2026

INICIO DE CLASES  
**14 DE FEBRERO**

Vive la mejor experiencia de Moda en CEAM

## PATRONAJE Y CONFECCIÓN DE VESTIDOS

### ¿De qué trata el curso?

El curso permite desarrollar métodos de patronaje y confección de vestidos básicos. Los patrones son las guías que conforman los primeros pasos para el proceso de confección de una prenda terminada. Brinda lineamientos para la ejecución y transformación de patrones y logra modelos en diferentes texturas de tela proporcionando valor agregado al producto.

## ★ BENEFICIOS DE ESTUDIAR EN CEAM

- Certificación CEAM sin costo adicional.
- La mejor infraestructura del país para realizar tus proyectos.
- Docentes especializados en el sector.

## TEMAS A DESARROLLAR

### Sesión 1

#### Introducción al curso de patronaje y confección de vestidos.

- Simbología y codificación.
- Conocer tipos de telas y avíos para realizar el proyecto.
- Toma de medidas, cuadro de medidas y adaptaciones.
- Inicio de trazo delantero y espalda.
- Termina de trazo de vestido.
- Desarrollo de set de patrones básicos, para tela plana (delantero, espalda y manga).

### Sesión 2

#### Modificación, trazado de variantes de tres diseños de vestidos:

- Halter
- Princesa
- Imperio

#### Colocación de cierre invisible con práctica en tocuyo.

### Sesión 3

#### Modificaciones, trazado de dos variantes:

- Falda circular
- Straples

#### Elección de diseño a desarrollar:

- Desarrollo del diseño propio.
- Revisas textil y avíos a trabajar.

### Sesión 4

- Revisión, tendido, corte y habilitado del vestido.
- Elaboración de confección de vestido.
- Fusonado de material adhesivo.
- Unión y planchado de costuras del vestido .
- En tela y forro (Forro Opcional).

### Sesión 5

- Elaboración de confección de vestido.
- Aplicación del cierre y embolsado.
- Elaboración de confección de vestido.
- Embolsado en escote y sisas.
- Con forro o vueltas.

### Sesión 6

- Elaboración de confección de vestido.
- Basta y embolsado de parte baja. O falda.
- Elaboración de confección de vestido.
- Técnicas de planchado.
- Acabados.
- Costuras manuales.

### Sesión 7

- Acabados finales, planchado completo, presentación de proyecto.

## INFORMACIÓN GENERAL

**s/ 670**

Pago único

#### Frecuencia

Sábados

#### Horario

10:00 a.m. - 02:00 p.m.

#### Inicio

14 de febrero

#### Duración

7 semanas · 28 horas lectivas

#### Modalidad

Presencial

#### Sede

San Borja

## INVERSIÓN

\*Los costos no incluyen comisiones bancarias

## MÉTODOS DE PAGO

Para formar parte de este curso es necesario que realices el pago de la inscripción.

Estas son las formas de pago que tenemos:

Enviar la constancia por correo o WhatsApp:  
**mercedeswong@ceam.edu.pe**

 **914 974 651**

### 1. Depósito en cuenta

Banco BCP:  
- Cta. Cte. 191-9967262-0-12  
- Razón Social: DU CONDOR S.A

### 2. Transferencia






Scotiabank: 0010108214  
- CCI: 00902800001010821427  
BCP: 191-9967262-0-12  
- CCI: 002 191 009967262012 59  
- Razón Social: DU CONDOR S.A  
- RUC: 20377852029

### 3. Pago Link (Niubiz)

- Acepta tarjetas débito y crédito.

Si deposita desde provincia debe considerar adicionalmente la comisión por este abono de S/. 8.00 o su equivalente según informe el banco.

Para mayor información:

-  244 0792
-  941 675 746 / 975 231 557 / 991 729 525
-  info@ceam.edu.pe
-  www.ceam.edu.pe
-  Av. Javier Prado Este 2438, San Borja

**VIVE  
CREA  
SUEÑA**

# CONDICIONES DE LA INSCRIPCIÓN

- ➡ *La inscripción o matrícula es un acto formal y voluntario que acredita la condición del estudiante e implica el compromiso de cumplir con los horarios establecidos.*
- ➡ *Una vez inscrito/matriculado el estudiante, no habrá cambios ni devoluciones.*
- ➡ *Los derechos pagados no son transferibles a otras personas ni a otros inicios.*
- ➡ *La institución se reserva el derecho de cancelar cualquier programa si no se llega al quórum requerido.*
- ➡ *En caso desee **factura** indicarlo al momento de enviar su comprobante de pago (depósito, transferencia o pago link).*
- ➡ *Cuando se realiza una transferencia diferida tarda en pasar de 2 a 3 días dependiendo del banco. Tomar las previsiones del caso. De preferencia realizar una **transferencia inmediata**.*
- ✓ *El pago lo puede hacer por transferencia, depósito o por link Niubiz que le permite pagar con tarjeta de débito o de crédito*